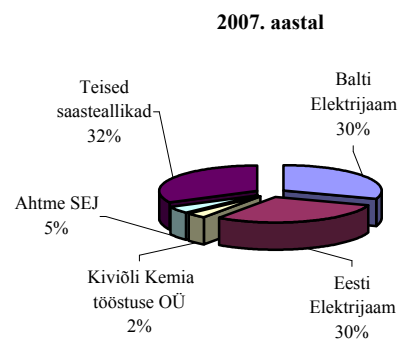


Tabel 1. Peamised tahkete osakestega (tuh.t) õhku saastanud ettevõtted

	1998	1999	2000	2001	2002	2003	2004	2005	2006	2007
Balti Elektriijaam	29,5	24,7	21,5	22,3	16,9	15,6	13,3	5,2	0,2	5,9
Eesti Elektriijaam	29,7	35,8	25,8	22,9	7,7	5,5	3,3	3,5	3,6	5,7
Kiviõli Keemiatööstuse OÜ	0,6	0,2	0,4	0,5	0,7	0,3	0,3	0,6	0,4	0,6
Ahtme SEJ	1	0,6	0,3	0,7	0,4	0,6	0,6	1,2	1	0,9
Sillamäe SEJ AS	0,5	0,8	0,7	0,7	0,6	0,4	0,1	0,4	0,3	0,3
Tootsi Turvas AS	0,3	0,3	0,4	0,46	0,4	0,4	0,4	0,4	0,3	0,4
Nitrofert AS	0,08	0,1	0,1	0,1	0,08	0,1	0,3	0,3	0,2	0,2
Kunda-N. Tsement AS	1,3	0,5	0,5	0,3	0,2	0,2	0,2	0,2	0,2	0,2
Pärnu Soojus AS	0,05	0,08	0,2	0,2	0,2	0,2	0,2	0,1	0,1	0,1
Maxit Estonia OÜ	0,8	1,1	2,1	0,2	0,04	0,05	0,3	0,2	0,1	0,1
<i>Teised saasteallikad</i>	4,7	4,7	5,9	6,6	7	7,1	6,5	6,1	6	5

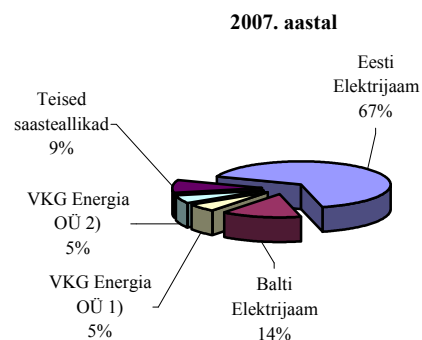


Tabel 2. Peamised SO₂-ga (tuh.t) õhku saastanud ettevõtted

	1998	1999	2000	2001	2002	2003	2004	2005	2006	2007
Eesti Elektriijaam	35,6	39,5	41,5	37,8	36,3	52,4	47,5	46,3	47,6	56,9
Balti Elektriijaam	31,8	27,5	27,3	26,9	26	25,5	18,9	8,2	0,4	12,5
VKG Energia OÜ ¹⁾			5,5	5,8	5,8	6,1	6,7	7,4	4,5	4,7
Ahtme SEJ	4,8	3	2	2,7	2,5	2,3	1,9	1,9	2,5	1,7
Kiviõli Keemiatööstuse OÜ	2,1	0,2	1,9	3,7	2,4	1,1	1,7	1,9	3,3	2,6
Kunda-N. Tsement AS	0,3	0,3	0,8	0,2	2,3	3,2	2,3	1,7	1,6	0,6
VKG Energia OÜ ²⁾				2,3	1,8	1,4	1,1	2	4,3	4,7
Sillamäe SEJ AS	1,6	1,4	1,4	1,4	1,3	1,2	1,1	0,7	0,8	0,8
VKG Oil AS	3,1	4,6	0,6	0,7	1,1	1,2	1,0	1,1	0,9	0,5
Pärnu Soojus AS	0,2	0,2	0,1	0,1	0,1	0,1	0,1	0,2	0,1	0,1
<i>Teised saasteallikad</i>	17,3	14,2	6,4	5,4	3,9	3,1	3,1	2,5	2,2	1,5

¹⁾ - Kohtla-Järve Lõuna jaam

²⁾ - Kohtla-Järve Põhja jaam

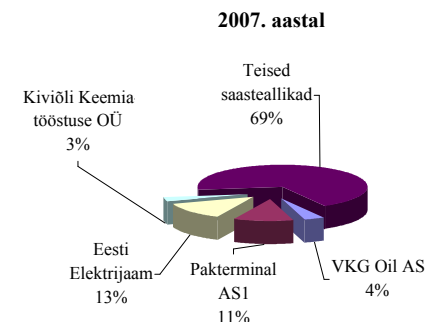


Tabel 3. Peamised lenduvate orgaaniliste ühenditega (tuh.t) õhku saastanud ettevõtted

	1998	1999	2000	2001	2002	2003	2004	2005	2006	2007
VKG Oil AS	1,6	0,8	1,1	0,8	0,7	0,8	0,6	0,6	0,3	0,3
Pakterminal AS ¹	0,8	1,2	1,9	2,4	1,8	1,8	2,1	1,5	1	0,9
Eesti Elektriijaam (ETS) ²	0,2	0,6	1,1	0,6	0,7	0,9	0,7	1	0,8	1
Eurodek Muuga Services OÜ			0,2	-	0,5	0,5	0,3	0,7	0,5	
Oiltanking Tallinn AS ¹	0,04	-	0,4	0,7	0,5	0,4	0,3	0,1	0,1	
Kiviõli Keemiatööstuse OÜ	0,3	0,2	0,04	0,1	0,3	0,2	0,2	0,2	0,2	0,2
Esfil-Tehno AS	0	0	0	0	0	0	0,8	0,6	0,2	0
Ekseko AS	0	0	0	0,7	0,2	0,2	0,4	0,4	0,5	0,2
<i>Teised saasteallikad</i>	2,5	1,9	2,7	2,9	3,8	3,5	3,8	3,8	5,1	5,2

1 - naftaterминаalide töö, kõik Harjumaal

2- utteseade



Tabel 4. Peamised NO_x-ga (tuh.t) õhku saastanud ettevõtted

	1998	1999	2000	2001	2002	2003	2004	2005	2006	2007
Eesti Elektriijaam	5,6	5,2	5,7	6,5	7,0	8,9	8,4	7,2	7,3	2,3
Balti Elektriijaam	3,2	3,3	3,1	3,5	2,9	3,5	2,5	1,6	0,7	9,2
Kunda-Nordic Tsement AS	0,6	0,5	1,5	1,1	0,8	0,9	0,7	0,6	0,8	0,9
Iru Elektriijaam OÜ	0,9	1,1	1,1	0,8	0,8	0,9	0,5	1,0	0,5	0,5
Ahtme SEJ	0,3	0,2	0,2	0,2	0,2	0,2	0,1	0,2	0,2	0,2
Nitrofert AS	0,1	0,1	0,1	0,3	0,1	0,1	0,3	0,2	0,2	0,2
Maxit Estonia AS		0,1	0,1	0,1	0,1	0,1	0,1	0,1	0,2	0,2
Horizon Tselluloosi ja Paberi AS	0,1	0,1	0,2	0,1	0,2	0,2	0,1	0,1	0,1	0,1
Pärnu Soojus AS	0,1	0,1	0,1	0,1	0,1	0,1	0,1	0,1	0,1	0,1
Tootsi Turvas AS	0,1	0,1	0,1	0,1	0,1	0,1	0,1	0,1	0,1	0,1
<i>Teised saasteallikad</i>	3,0	3,1	2,8	3,1	3,0	2,8	3,1	2,9	3,0	2,8

